

KYKY Living Lab



ESPOO
ESBO

Kouluyhteisö kehittää yhdessä yritysten ja yhteisöjen kanssa oppimista ja kasvua edistäviä tuotteita ja palveluja.

Yhteistyö perustuu koulun tunnistamaan kehittämistarpeeseen.



Euroopan unioni
Euroopan sosiaalirahasto

Vipuvoimaa
EU:lta
2014–2020

6 Aika



LAUREA
AMMATTIKORKEAKOULU

*Yhdessä
enemmän*



Mitä koulu hyötyy?



- + Syntyy uusia oppimisteknologiaa hyödyntäviä ratkaisuja oppilaiden oppimisen ja kasvun tukemiseen –myös opettajalle tarjoutuu mahdollisuus "tehdä toisin".
- + Yhteiskehittämisen prosessi tukee laaja-alaisen osaamisen vahvistumista.
- + Yhteistyö yritysten ja muiden organisaatioiden ja yhteisöjen kanssa vahvistaa yrittäjyysosaamista.
- + Oppilaista kasvaa aktiivisia kansalaisia, joilla on valmiudet innovoida ja kehittää uusia ratkaisuja yhteistyössä muiden toimijoiden kanssa.

Mitä yritys hyötyy?



- + Ymmärrys koulun, opettajan ja oppilaan arjesta kasvaa.
- + Yhdessä kehitetyt tuotteet ja palvelut ovat kilpailukykyisempiä, sillä kehitystyötä on ohjannut asiakkaan kokema arvo.
- + Yhteiskehittämiskumppanuus edelläkävijän kanssa on meriitti. Yritys saa luvan käyttää Kehitetty yhdessä Espoon koulujen kanssa - *Co-created with the City of Espoo Schools* -tunnusta.



**CO-CREATED WITH
THE CITY OF ESPOO
SCHOOLS**

KYKY Living Labin periaatteet (1)

1.
KYKY Living Labin yhteiskehittämistoiminta on käyttäjälähtöistä, osallistavaa ja voimaannuttavaa.

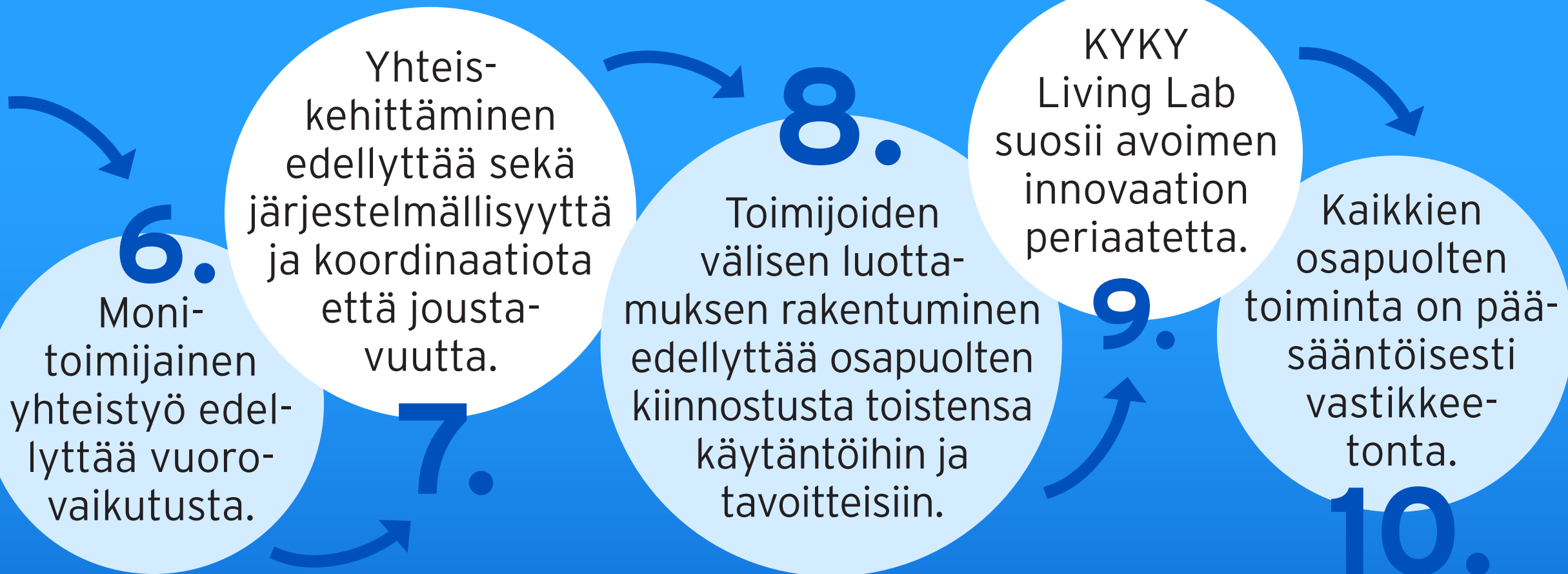
2.
Koulu ja yritys tekevät yhdessä yhteiskehittämiprojektin organisointiin liittyvät päätökset.

3.
Jokainen osaa innovoida.

4.
Kaikilla toimijoilla on mahdollisuus osallistua yhteiskehittämiseen ja innovointiin.

5.
Yhteiskehittäminen on käytännön arkityötä.

KYKY Living Labin periaatteet (2)





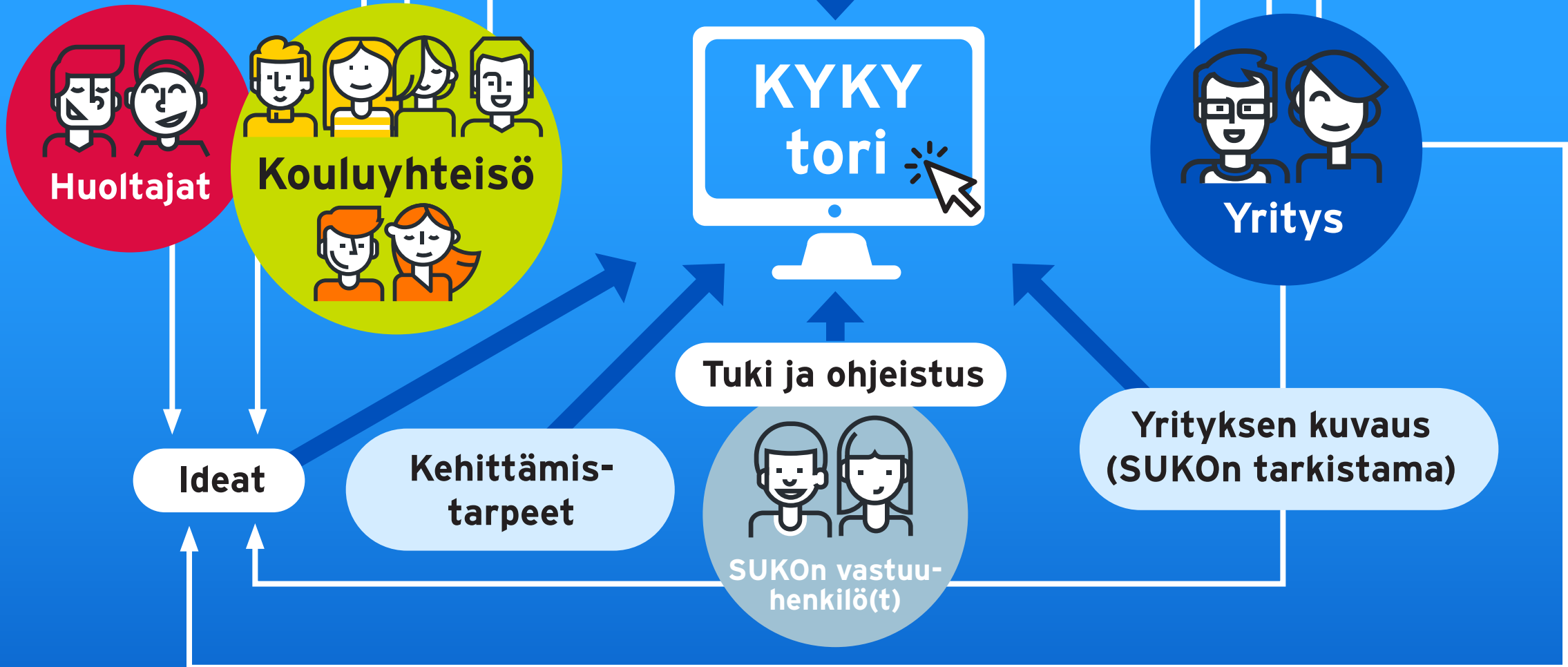
ESPOO
ESBO

Yhteiskehittämisen prosessit

Projektin jälkeen yhteenveto KYKY torille

Rehtorin ja yrityksen allekirjoittama sopimus

Yhdessä laadittu toteutus suunnitelma



Huoltajat

Koulu yhteisö

KYKY
tori

Yritys

Tuki ja ohjeistus

Yrityksen kuvaus
(SUKOn tarkistama)

Ideat

Kehittämistarpeet

SUKOn vastuhenkilö(t)


KYKY tori



IDEAT
(kuka tahansa voi tallentaa ideansa)

TOTEUTUSSUUNNITELMAT
(opettaja tallentaa, kun sopimus on allekirjoitettu; e-lomake)


YRITYSTEN JA YHTEISÖJEN KUVAUKSET
(SUKOn vastuuhlö tallentaa; e-lomake)



KEHITTÄMISTARPEET
(opettaja tallentaa keskusteltuaan rehtorin kanssa; e-lomake)

ARVIINTIYHTEENVEDOT
(opettaja tallentaa; e-lomake, sis. linkki tot.suunnitelmaan)

OHJEET, USEIN KYSYTYT KYSYMYKSET, MALLIPOHJAT



YHTEYSHENKILÖT:
Perusopetuslinja
Lukiolinja

AJANKOHTAISTA





ESPOO
ESBO

Koulun prosessi

Koulun näkökulma



Opettaja/-pari/-tiimi, oppilas tai huoltaja pohtii, mitä voisi tehdä toisin. Tunnistetaan kehittämistarve.

Opettaja keskustelee kehittämistarpeesta rehtorin kanssa.

JOS rehtori ja opettaja ovat yhtä mieltä kehittämistarpeen tärkeydestä, opettaja jatkaa prosessia.

Opettaja tutustuu KYKY Digitorilla jo toteutettuihin projekteihin ja yritysten ja yhteisöjen Kehittäjäkumppani-kuvauksiin.

JOS opettaja ei löydä kehittämistarvetta vastaavaa yritystä, hän vie kehittämistarpeen KYKY Digitorille (jos niin jo sovittiin rehtorin kanssa) tai keskustelee uudestaan rehtorin kanssa.

Opettaja ottaa yhteyttä yritykseen ja keskustelelee yhteiskehittämiprojektista.

Opettaja ja yritys laativat yhdessä toteutus-suunnitelman (sähköinen lomake). Opettaja täydentää sopimus pohjaan tarvittavat tiedot.

Opettaja esittelee toteutussuunnitelman ja sopimuksen rehtorille.

Rehtori tarkistaa dokumentit ja konsultoi tarvittaessa SUKOn vastuuhenkilöä.

Opettaja lähettää toteutussuunnitelman KYKY torille.

Rehtori ja yrityksen edustaja allekirjoittavat sopimuksen. Skannattu sopimus tallennetaan KYKY-arkistoon.

Opettaja informoi huoltajia tulevasta projektista (jos tarpeen).

Projekti alkaa ja jatkuu sovittuun tarkistuspisteeseen asti. Opettaja kirjaa Arviointilomakkeelle havaintoja ja kehittämisideoita.

Väliarviointi. Jos OK, projekti jatkuu suunnitelman mukaan.

Jos on syytä keskeyttää, rehtori ja yritys tekevät päätöksen. Rehtori informoi SUKOn vastuuhenkilöä.

Projektin lopussa opettaja täyttää Arviointi-lomakkeen omien ja oppilaiden kokemusten mukaisesti.

Opettaja ja yritys keskustelevat koulun ja yrityksen loppuarvioista.

Opettaja informoi rehtoria projektin tuloksista: esittelee projektin arviointiyhteenvedon ja yritykseltä saamansa tiiviin arvion.

Opettaja lähettää arvioinnin KYKY-torille.

Opettaja informoi huoltajia projektin tuloksista (jos tarpeen).

Projektin tunnelmat ja tuotokset käsitellään koulun opettajien kokouksessa.



ESPOO
ESBO

Yrityksen prosessi

Yrityksen näkökulma



Yritys lähettää kuvauksen yhteiskehittämisideoistaan Espoon www-sivujen kautta (Kehittäjäkumppani -e-lomake) SUKOn vastuuhenkilölle.

SUKOn vastuuhenkilö tarkistaa kuvauksen, tarvittaessa pyytää lisätietoja mm. henkilötietorekisteriin, pilvipalveluihin ja havainnointiin liittyvistä asioista.

Yrityksen kuvaus on KYKY torilla. Yritys saa vuosittain kutsun myös KYKY-toritapahtumaan.

SUKOn vastuuhenkilö päättää, julkaistaanko yrityksen kuvaus KYKY torilla ja informoi yritystä päätöksestä. Vastuuhenkilö informoi yritystä yhteiskehittämisen pelisäännöistä.

Opettaja ottaa KYKY torin kuvauksen perusteella yhteyttä yritykseen. Tai yritys ottaa kouluun yhteyttä (kontaktitiedot KYKY torilta).

Yritys ja opettaja valmistelevat projektin toteuttamissuunnitelman ja sopimuksen mallipohjia hyödyntäen.

Tarvittaessa yritys voi ottaa yhteyttä SUKOn vastuuhenkilöön, esimerkiksi sopimustekstiin tai lupa-asioihin liittyen.

Yritys ja koulun rehtori allekirjoittavat sopimuksen.

**Yritys perehdyttää opettajan
(ja oppilaat, jos niin on sovittu)**

**Projekti alkaa ja jatkuu sovittuun tarkistus-
pisteeseen asti. Yritys auttaa tarvittaessa.**

Väliarviointi. Jos OK, projekti jatkuu loppuun asti.

**Jos on syytä keskeyttää, yritys ja koulun
rehtori tekevät päätöksen.**

**Opettaja ja yritys keskustelevat koulun ja
yrityksen loppuarvioista. Yritys laatii tiiviin
arvion omasta näkökulmastaan.**

**Yritys täydentää kuvaustaan KYKY torilla
päätyneen projektin loppuarviolla ja
päivittää yhteiskehittämiprojekti-ideoi-
taan täyttämällä e-lomakkeen. Yritys in-
formoi, jos ei väliaikaisesti voi osallistua
uusiin projekteihin. Yritys informoi uusista
valmiista palveluistaan.**

**SUKOn vastuhenkilö tarkistaa muutokset
ja täydennykset ja tallentaa päivitetyn
kuvauksen KYKY torille.**